




Marche à suivre pour imprimer une liste thématique en PDF à partir du **dictionnaire SIGNPUDDLE de Suisse romande**

<http://www.signbank.org/signpuddle2.0/index.php?ui=4&sgn=49>

<p>1. Ouvrir le dictionnaire SignPuddle de suisse romande</p>	
<p>2. Cliquer sur le bouton chercher par les mots</p>	
<p>3. Noter dans la barre de recherche la liste que vous souhaitez imprimer, dans l'exemple ci-après « liste : ANIMAUX DE LA FERME »</p>	

4. Cliquer sur le bouton chercher



5. Le résultat de votre recherche s'affiche

- a. Vous pouvez directement cliquer sur le bouton grisé **Print Search Above to PDF** et poursuivre les prochaines étapes pour imprimer ou
- b. Vous pouvez consulter le contenu de votre liste en cliquant sur

liste: ANIMAUX DE LA FERME

Le bouton **Print Search Above to PDF** figurera alors tout en bas de la liste (les étapes suivantes sont similaires).



SignPuddle Online v2.0

chercher par les mots



Search Spoken Language with Word Results

All searches are case sensitive

Terms	liste: ANIMAUX DE LA FERME
	<input checked="" type="radio"/> n'importe quelle partie du mot <input type="radio"/> début du mot <input type="radio"/> mot exact
Text	
qui a noté ce signe	
Puddle page	
View All Entries	



liste: ANIMAUX DE LA FERME

Print Search Above to PDF

6. Cliquer sur **Print Search Above to PDF** et tous les mots de cette liste s'afficheront

Impression SignEcriture

Afficher **Mot** SignEcriture

Montrer **tout** choisi

Sélectionner **tout** aucun

Liste des mots

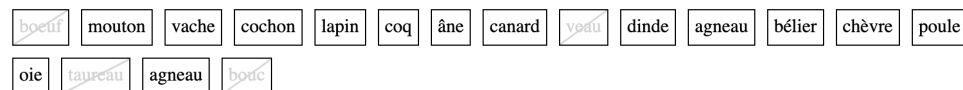
- Cliquer pour enlever
- Glisser/déposer pour modifier l'ordre

Mélanger **Tri par mot** Tri par SignEcriture

boeuf mouton vache cochon lapin coq âne canard veau dinde agneau bélier chèvre poule
oie taureau agneau bouc

7. Vous pouvez garder tous les mots ou en désélectionner (en cliquant dessus) les mots que vous ne voulez pas garder pour l'impression.....

Les mots désélectionnés sont grisés et biffés, ils ne seront pas imprimés sur votre PDF.



8. Vous pouvez les laisser dans le désordre ou les ranger par ordre alphabétique A B C D en cliquant sur **Tri par mot**

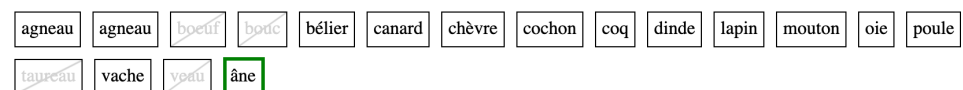
Vous pouvez aussi les ranger dans l'ordre que vous souhaitez en faisant glisser les mots à la place de la liste où vous souhaitez les voir figurer.

NB le dictionnaire ne tient pas compte des accent pour l'ordre orthographique dans l'exemple « âne » se retrouve à la fin ».

Liste des mots

- Cliquer pour enlever
- Glisser/déposer pour modifier l'ordre

Mélangé **Tri par mot** Tri par SignEcriture



9. Décider de la mise en page souhaitée pour votre document

a. Choisir le titre de votre document (par défaut c'est Impression SignEcriture qui s'affichera)

b. Choisir le nombre de colonnes souhaitées : vous pouvez avoir au maximum 5 colonnes. A vous de décider dans quelle colonne figure quelle information en sélectionnant les options de bullet

Mise en page

Titre

Include Formal SignWriting in ASCII (FSW):









Nombre de colonnes **1** 2 3 4 5

Colonne 1	Colonne 2	Colonne 3
<input type="radio"/> Mot	<input type="radio"/> Mot	<input type="radio"/> Mot
<input type="radio"/> SignEcriture	<input type="radio"/> SignEcriture	<input type="radio"/> SignEcriture
<input type="radio"/> Image (PNG)	<input type="radio"/> Image (PNG)	<input type="radio"/> Image (PNG)
<input type="radio"/> Image (GIF)	<input type="radio"/> Image (GIF)	<input type="radio"/> Image (GIF)
<input type="radio"/> Image (JPG)	<input type="radio"/> Image (JPG)	<input type="radio"/> Image (JPG)
<input type="radio"/> Image (JPEG)	<input type="radio"/> Image (JPEG)	<input type="radio"/> Image (JPEG)
<input type="radio"/> Vide	<input type="radio"/> Vide	<input type="radio"/> Vide
<input type="radio"/> Vide (large)	<input type="radio"/> Vide (large)	<input type="radio"/> Vide (large)

<p>11. Cliquer sur le bouton PDF pour imprimer en PDF votre liste thématique</p>	<p>Imprimer en...</p> <p>PDF HTML</p>
<p>12. Votre document est disponible après quelques secondes (ou minutes) dans vos téléchargements</p>	

Exemple d'une des pages du document téléchargé avec la procédure ci-dessus

"LES ANIMAUX DE LA FERME"

Mot	SignEcriture	Illustration LSF (PNG))	Image (JPG)	Colonne vide
canard				
chèvre				
cochon		 <small>©158 FIS</small>	